



Regione Toscana

Diritti Valori Innovazione Sostenibilità



REPUBBLICA ITALIANA



UNIONE EUROPEA
FESR

SviluppoToscana
S.p.A.

Sistema Gestionale PIUSS fase 2

Dott. Enea Belloni

Venturina, 14 Dicembre 2009

Sommario della presentazione

- Il sistema informatico per la gestione progetti PIUSS fase 2
- L'utente presentatore: diritti e responsabilità
- Gli stati del progetto
- La pagina iniziale
- Richiesta account
- Accesso al sistema
- L'utente presentatore (dettaglio)
- Consigli per l'inserimento dati
- Conclusione

Il sistema informatico per la gestione progetti PIUSS fase 2

- Il sistema informatico che abbiamo sviluppato è una **web application**, cioè una piattaforma **online** che consente, attraverso l'uso di un semplice browser Internet (ad es. Internet Explorer opp. Firefox), la gestione completa della scheda progetto.
- Il sistema gestisce tutte le fasi del processo:
 - Richiesta di accesso da parte del presentatore e invio delle credenziali per l'accesso e l'utilizzo alla piattaforma.
 - Compilazione online di tutte le sezioni della scheda progetto con controlli evoluti sull'input dei dati.
 - Gestione dello stato del progetto.
 - Stampa finale conforme per la consegna cartacea della scheda.

L'utente presentatore: diritti e responsabilità

- Il presentatore è il **responsabile** della **singola scheda** e può gestire (inserire, modificare, cancellare) tutti i dati della domanda.
- Il presentatore alla fine del processo può **chiudere definitivamente** il progetto nello stato scelto (impedendo ulteriori modifiche e impostando data e ora di chiusura nel database).

Gli stati del progetto

- Il sistema permette la gestione dei **due stati** di un progetto (definitivo o esecutivo/appalto/inizio lavori).
- Al primo accesso al sistema viene chiesto di scegliere una linea ed uno stato del progetto.
- Se al primo accesso si è scelto lo stato "*definitivo*" una volta chiuso il progetto, all'accesso seguente il sistema propone, per la linea scelta, lo stato successivo "*esecutivo/appalto/inizio lavori*".
- Le linee di intervento sono le stesse del PIUSS:
 - _ 5.1 A
 - _ 5.1 B
 - _ 5.1 C
 - _ 5.1 D
 - _ 5.2


La pagina iniziale


- I due bottoni della pagina iniziale del sistema:
- **Richiesta account:** per compilare il modulo di richiesta per l'accesso al sistema
- **Area riservata:** per l'accesso al sistema



Richiesta account

- Il modulo per la **richiesta account** che il presentatore deve compilare (solo nel caso abbia smarrito **username** e **password** già ricevute per il sistema PIUSS) ed inviare a Sviluppo Toscana (in evidenza la **scelta del PIUSS** di appartenenza).



SviluppoToscana S.p.A.	
Modulo Richiesta Account	
Nome:	<input type="text"/> (*)
Cognome:	<input type="text"/> (*)
Ente:	<input type="text"/> (*)
Comune:	<input type="text"/> (*)
Provincia:	--> Seleziona <input type="button" value="v"/> (*)
Seleziona un PIUSS:	--> Seleziona <input type="button" value="v"/>
Titolo progetto:	<input type="text"/> (*)
Codice Fiscale:	<input type="text"/> (*)
Telefono:	<input type="text"/> (*)
Fax:	<input type="text"/> (*)
Email:	<input type="text"/> (*)
Verifica Email:	<input type="text"/> (*)
Verifica parole (anti spam):	 <input type="text"/> Digita i caratteri visualizzati nell'immagine.
<small>Successivamente all'invio del "Modulo di Richiesta Account", previa verifica dell'indirizzo email da voi specificato, si provvederà a generare ed attivare l'account che verrà poi inviato via email al richiedente.</small>	
<input type="button" value="Invia"/>	
<small>(*) campi obbligatori</small>	

Accesso al sistema – Presentatore

Dopo aver ricevuto via email i **dati per l'accesso al sistema** (username e password), il presentatore potrà accedere al sistema Gestione PIUSS fase 2.



The screenshot displays a login interface for 'SviluppoToscana S.p.A.'. The page features a dark blue header with the company name in white. Below the header, the text 'GESTIONE PIUSS FASE 2' is prominently displayed. The login form includes two input fields: 'Username:' and 'Password:'. A blue button labeled 'Entra' is positioned below the password field. A link for 'Password dimenticata?' is located at the bottom of the form. At the very bottom of the page, there is a link that says 'Torna alla Home Page'.

Richiesta nuova password - Presentatore

Nel caso che l'utente presentatore abbia **smarrito** o **dimenticato** la password di accesso al sistema (ma sia in possesso dell'**username**), è sempre possibile inviare una richiesta al supporto tecnico per avere una nuova password.

La **nuova password** sarà inviata in **email** all'utente che ne ha fatto richiesta.

SviluppoToscana S.p.A.	
Modulo Richiesta Nuova Password	
Username:	<input type="text"/> ⓘ
Email:	<input type="text"/> ⓘ
Verifica Email:	<input type="text"/> ⓘ
Verifica parole (anti spam):	 <input type="text"/> Digita i caratteri visualizzati nell'immagine.
<small>Successivamente all'invio del "Modulo di Richiesta Nuova Password" il sistema provvederà, previa verifica dell'esistenza dell'utente, all'invio di una nuova password all'indirizzo email specificato dall'utente.</small>	
<input type="button" value="Invia"/>	

ⓘ campi obbligatori

L'utente Presentatore – Anagrafica (1/3)

REGIONE TOSCANA

SviluppoToscana S.p.A.

UNIONE EUROPEA

REPUBBLICA ITALIANA

SISTEMA GESTIONALE PER LA RACCOLTA DI PIANI INTEGRATI DI SVILUPPO URBANO SOSTENIBILE (PIUSS) SECONDA FASE

Home Dati Ente Dati Account Esci

Presentatore5 Test - * Nessuna Ente * (Presentatore)
Piuus: PIUSS Test

Benvenuto nel sistema di gestione PIUSS 2a Fase

ATTENZIONE: è necessario inserire i dati dell'ente per poter continuare

INSERISCI I DATI ANAGRAFICI

Potrai trovare ulteriori informazioni e la documentazione ufficiale sul sito:
www.regione.toscana.it


Powered by: SviluppoToscana S.p.A.




Nel caso che l'utente abbia richiesto un nuovo account, **deve** inserire i **dati anagrafici** per proseguire. Ne caso che l'utente disponga del vecchio account PIUSS questa sezione viene completamente saltata.

L'utente Presentatore – Anagrafica (2/3)

Il modulo per la compilazione dei **dati dell'ente** e i dati del suo **rappresentate legale**.

In evidenza la richiesta del **titolo Progetto**.



REGIONE TOSCANA **SviluppoToscana** S.p.A.   

SISTEMA GESTIONALE PER LA RACCOLTA DI PIANI INTEGRATI DI SVILUPPO URBANO SOSTENIBILE (PIUSS) SECONDA FASE

Home Dati Ente Dati Account Esci

Presentatore5 Test - * Nessuna Ente * (Presentatore)
Piuus: PIUSS Test

Inserimento Dati Ente	
Ragione Sociale:	<input type="text"/> (*)
Indirizzo:	<input type="text"/> (*)
Num. civico:	<input type="text"/> (*)
Cap:	<input type="text"/> (*)
Comune:	<input type="text"/> (*)
Provincia:	<input type="text" value="--> Seleziona"/> (*)
P. Iva:	<input type="text"/> (*)
Dati Progetto	
Titolo Progetto:	<input type="text"/> (*)
Dati Rappresentante Legale Ente	
Nome:	<input type="text"/> (*)
Cognome:	<input type="text"/> (*)
Codice Fiscale:	<input type="text"/> (*)
Telefono:	<input type="text"/> (*)
Fax:	<input type="text"/> (*)
Email:	<input type="text"/> (*)
<input type="button" value="Invia"/>	

(*) campi obbligatori

L'utente Presentatore – Anagrafica (3/3)

Il presentatore ha sempre la possibilità di **visualizzare, modificare o aggiornare** i dati anagrafici inseriti.

REGIONE TOSCANA

SviluppoToscana S.p.A.

SISTEMA GESTIONALE PER LA RACCOLTA DI PIANI INTEGRATI DI SVILUPPO URBANO SOSTENIBILE (PIUSS) SECONDA FASE

UNIONE EUROPEA

REPUBBLICA ITALIANA

Home Dati Ente Dati Account Esci

Presentatore5 Test - Sviluppo Toscana S.p.A. (Presentatore)
PiuSS: PIUSS Test - Progetto: Progetto Test - Linea: Nessuna Linea - Stato: Non assegnato

Dati Ente	
Ragione sociale:	Sviluppo Toscana S.p.A.
Indirizzo:	Via Dorsale
Num. civico:	13
Cap:	54100
Comune:	Massa
Provincia:	MS
P. Iva:	00566850459
Dati Progetto	
Progetto:	Progetto Test
Dati Rappresentante Legale Ente	
Nome:	Geris
Cognome:	Musetti
Codice Fiscale:	MSTGRS50E13E463I
Telefono:	0585798232
Fax:	0585798244
Email:	gmusetti@sviluppo.toscana.it

Modifica Dati Ente

Powered by Sviluppo Toscana S.p.A.

L'utente Presentatore – Menu principale (scelta)

The screenshot shows the main menu of the 'SviluppoToscana S.p.A.' system. At the top, there is a banner with the company logo, the text 'SviluppoToscana S.p.A.', and the title 'SISTEMA GESTIONALE PER LA RACCOLTA DI PIANI INTEGRATI DI SVILUPPO URBANO SOSTENIBILE (PIUSS) SECONDA FASE'. Logos for 'REGIONE TOSCANA', 'UNIONE EUROPEA', and 'REPUBBLICA ITALIANA' are also present. Below the banner is a navigation bar with 'Home', 'Dati Ente', 'Dati Account', and 'Esci'. The main content area displays 'Presentatore5 Test - Sviluppo Toscana S.p.A. (Presentatore)' and 'Piuuss: PIUSS Test - Progetto: Progetto Test - Linea: Nessuna Linea - Stato: Non assegnato'. A welcome message 'Benvenuto nel sistema di gestione PIUSS 2a Fase' is followed by a form with the label 'Scegliere una linea di intervento:'. A dropdown menu is open, showing options: '5.1 A Definitiva', '5.1 B Definitiva', '5.1 C Definitiva', '5.1 D Definitiva', '5.2 Definitiva', '5.1 A Esecutiva / Appalto / Inizio Lavori', '5.1 B Esecutiva / Appalto / Inizio Lavori', '5.1 C Esecutiva / Appalto / Inizio Lavori', '5.1 D Esecutiva / Appalto / Inizio Lavori', and '5.2 Esecutiva / Appalto / Inizio Lavori'. An 'Invia' button is next to the dropdown. At the bottom right, it says 'Powered by Sviluppo Toscana S.p.A.'.

Dopo aver (ev.) compilato l'anagrafica il presentatore accede al menu principale del sistema di gestione PIUSS fase 2. Vediamo in evidenza la scelta della linea e del rispettivo stato.

L'utente Presentatore – Menu principale

REGIONE TOSCANA

SviluppoToscana S.p.A.

UNIONE EUROPEA

REPUBBLICA ITALIANA

SISTEMA GESTIONALE PER LA RACCOLTA DI PIANI INTEGRATI DI SVILUPPO URBANO SOSTENIBILE (PIUSS) SECONDA FASE

Home Dati Ente Dati Account Esci

Presentatore3 Test - Sviluppo Toscana S.p.A. (Presentatore)
PiuSS: PIUSS Test - Progetto: Progetto Test - Linea: 5.1 A Definitiva - Stato: Definitivo

Benvenuto nel sistema di gestione PIUSS 2a Fase

COMPILA PROGETTO → STAMPA PROGETTO

CHIUSURA DEFINITIVA DEL PROGETTO

Potrai trovare ulteriori informazioni e la documentazione ufficiale sul sito:
www.regione.toscana.it

Powered by Sviluppo Toscana S.p.A.

Dopo aver scelto la linea e lo stato del progetto il presentatore accede al menu principale del sistema. Vediamo in dettaglio i vari bottoni.

L'utente Presentatore – Compila Progetto (es. 1)

REGIONE TOSCANA SviluppoToscana S.p.A. UNIONE EUROPEA REPUBBLICA ITALIANA

SISTEMA GESTIONALE PER LA RACCOLTA DI PIANI INTEGRATI DI SVILUPPO URBANO SOSTENIBILE (PIUSS) SECONDA FASE

Home Dati Ente Dati Account Esci

Sezione 1.1 Sezione 1.2 Sezione 1.3

LINEA DI INTERVENTO 5.1 A - PROGETTAZIONE DEFINITIVA

SCHEMA PROGETTUALE DEFINITIVA (Art. 11, comma 4, Disciplina PIUSS DGRT n.205 del 17.03.2008 - BURT n. 13 del 26.03.2008)

Alla REGIONE TOSCANA
D.G. Sviluppo Economico
Settore "Gestione Programmi Comunitari"
Via di Novoli,26
50127 FIRENZE
c.a. Responsabile di Linea

Oggetto: PIUSS Test -
Progetto Test

A - ISTANZA

Il Sottoscritto
nato a
Provincia
il
CF
Tel

Qui possiamo vedere la compilazione di un progetto della linea 5.1 A nello stato **definitivo** (conforme con il modello cartaceo). In evidenza le varie sezioni della domanda (es. sezione 1.1)

L'utente Presentatore – Menu principale (chiudi progetto)

The screenshot shows the main menu of the SviluppoToscana system. At the top, there is a header with the logo of Regione Toscana, the SviluppoToscana S.p.A. logo, and the European Union and Italian Republic logos. Below the header is a navigation bar with four tabs: Home, Dati Ente, Dati Account, and Esci. The main content area displays the following information:

Presentatore3 Test - Sviluppo Toscana S.p.A. (Presentatore)
Piuss: PIUSS Test - Progetto: Progetto Test - Linea: 5.1 A Definitiva - Stato: Definitivo

E' possibile **chiudere definitivamente** il Progetto

Titolo: 'Progetto Test'
Linea: 5.1 A Definitiva
Stato: Definitivo

Premendo il pulsante qui sotto
(Attenzione: non sarà più possibile tornare indietro)

CHIUSURA DEFINITIVA DEL PROGETTO

Torna alla Home

Powered by SviluppoToscana S.p.A.

Dopo aver compilato il progetto e verificata la completezza dei dati il presentatore **può chiudere definitivamente** il progetto nello stato scelto.

L'utente Presentatore – Menu principale (stampa/attiva)

The screenshot shows the main menu of the 'SviluppoToscana S.p.A.' system. At the top, there is a banner with the company logo, the text 'SISTEMA GESTIONALE PER LA RACCOLTA DI PIANI INTEGRATI DI SVILUPPO URBANO SOSTENIBILE (PIUSS) SECONDA FASE', and logos for the Regione Toscana, Unione Europea, and Repubblica Italiana. Below the banner is a navigation bar with four tabs: 'Home', 'Dati Ente', 'Dati Account', and 'Esci'. The main content area displays the user's role as 'Presentatore2 Test - Sviluppo Toscana S.p.A. (Presentatore)' and their current project status: 'Piuus: PIUSS Test - Progetto: Progetto Test - Linea: Nessuna Linea - Stato: Non assegnato'. A welcome message reads 'Benvenuto nel sistema di gestione PIUSS 2a Fase'. Underneath, it lists 'Operazioni possibili:' and provides two options: 'Stampa Progetto chiuso' and 'Attiva e Compila nuovo stato'. The 'Stampa Progetto chiuso' option shows details for 'Linea: 5.1 A Definitiva', 'Stato: Definitivo', and 'Chiuso il: 30/11/2009 12:43:35', with a 'Stampa' button below it. The 'Attiva e Compila nuovo stato' option shows details for 'Linea: 5.1 A Esecutiva / Appalto / Inizio Lavori' and 'Stato: Esecutivo', with an 'Attiva' button below it. At the bottom, there is a link to 'www.regione.toscana.it' for more information and documentation. The footer indicates 'Powered by Sviluppo Toscana S.p.A.'.

Dopo aver chiuso il progetto nello stato definitivo il presentatore accede al menu principale dove gli viene proposta la compilazione dello **stato successivo** del progetto o la **stampa** del progetto appena chiuso.

L'utente Presentatore – Menu principale

REGIONE TOSCANA

SviluppoToscana S.p.A.

SISTEMA GESTIONALE PER LA RACCOLTA DI PIANI INTEGRATI DI SVILUPPO URBANO SOSTENIBILE (PIUSS) SECONDA FASE

UNIONE EUROPEA

REPUBBLICA ITALIANA

Home Dati Ente Dati Account Esci

Presentatore3 Test - Sviluppo Toscana S.p.A. (Presentatore)

PiuSS: PIUSS Test - Progetto: Progetto Test - Linea: 5.1 A Esecutiva / Appalto / Inizio Lavori - Stato: Esecutivo

Benvenuto nel sistema di gestione PIUSS 2a Fase

COMPILA PROGETTO → STAMPA PROGETTO

CHIUSURA DEFINITIVA DEL PROGETTO

Potrai trovare ulteriori informazioni e la documentazione ufficiale sul sito:

www.regione.toscana.it

Powered by Sviluppo Toscana S.p.A.

Una volta premuto il pulsante "attiva" il presentatore torna al menu dove ha la possibilità di compilare la scheda per il suo progetto nello stato successivo. In evidenza la barra di stato che visualizza lo stato **attuale** del progetto.

L'utente Presentatore – Compila Progetto (es. 2)

REGIONE TOSCANA S.p.A. SviluppoToscana S.p.A. UNIONE EUROPEA REPUBBLICA ITALIANA

SviluppoToscana S.p.A.

SISTEMA GESTIONALE PER LA RACCOLTA DI PIANI INTEGRATI DI SVILUPPO URBANO SOSTENIBILE (PIUSS) SECONDA FASE

Home Dati Ente Dati Account Esci

Seleziona la sezione che si desidera compilare

Sezione 6.1 Sezione 6.2 Sezione 6.3

LINEA DI INTERVENTO 5.1 A - PROGETTAZIONE ESECUTIVA /APPALTO/ INIZIO LAVORI

SCHEDA PROGETTUALE ESECUTIVA/APPALTO/INIZIO LAVORI (Art. 11, comma 5, Disciplinare PIUSS DGRT n.205 del 17.03.2008 - BURT n. 13 del 26.03.2008)

Alla REGIONE TOSCANA
D.G. Sviluppo Economico
Settore "Gestione Programmi Comunitari"
Via di Novoli,26
50127 FIRENZE
c.a. Responsabile di Linea

Oggetto: PIUSS Test
Progetto Test

A - ISTANZA

Il Sottoscritto
nato a
Provincia
Seleziona
Il
CF
Tel

Qui possiamo vedere la compilazione di un progetto della linea 5.1 A nello stato **esecutivo/appalto/inizio lavori** (conforme con il modello cartaceo). In evidenza le varie sezioni della domanda (es. sezione 6.1)

L'utente Presentatore – Menu principale (chiudi progetto)

The screenshot shows the main menu of the 'Presentatore3 Test' system. At the top, there is a banner with the logo of 'REGIONE TOSCANA' (a red shield with a white horse), the 'SviluppoToscana S.p.A.' logo, and the text 'SISTEMA GESTIONALE PER LA RACCOLTA DI PIANI INTEGRATI DI SVILUPPO URBANO SOSTENIBILE (PIUSS) SECONDA FASE'. To the right of the banner are the logos for the 'UNIONE EUROPEA' and the 'REPUBBLICA ITALIANA'. Below the banner is a navigation bar with four buttons: 'Home', 'Dati Ente', 'Dati Account', and 'Esci'. The main content area displays the following information:

Presentatore3 Test - Sviluppo Toscana S.p.A. (Presentatore)
PiuSS: PIUSS Test - Progetto: Progetto Test - Linea: 5.1 A Esecutiva / Appalto / Inizio Lavori - Stato: Esecutivo

E' possibile **chiudere definitivamente** il Progetto

Titolo: **'Progetto Test'**
Linea: **5.1 A Esecutiva / Appalto / Inizio Lavori**
Stato: **Esecutivo**

Premendo il pulsante qui sotto
(Attenzione: non sarà più possibile tornare indietro)

CHIUSURA DEFINITIVA DEL PROGETTO

Torna alla Home

Powered by Sviluppo Toscana S.p.A.

Dopo aver compilato il progetto e verificata la completezza dei dati il presentatore **può chiudere definitivamente** il progetto nello stato scelto.

L'utente Presentatore – Menu principale (progetti chiusi)

REGIONE TOSCANA

SviluppoToscana S.p.A.

SISTEMA GESTIONALE PER LA RACCOLTA DI PIANI INTEGRATI DI SVILUPPO URBANO SOSTENIBILE (PIUSS) SECONDA FASE

UNIONE EUROPEA

REPUBBLICA ITALIANA

Home Dati Ente Dati Account Esci

Presentatore Test - Sviluppo Toscana S.p.A. (Presentatore)
PiuSS: PIUSS Test - Progetto: Progetto Test

Benvenuto nel sistema di gestione PIUSS 2a Fase

Stampa Progetto
'Progetto Test'

Linea	Stato	Chiuso il	
5.1 A Definitiva	Definitivo	16/11/2009 17:54:20	
5.1 A Esecutiva / Appalto / Inizio Lavori	Esecutivo	17/11/2009 16:55:08	

Potrai trovare ulteriori informazioni e la documentazione ufficiale sul sito:
www.regione.toscana.it

Powered by Sviluppo Toscana S.p.A.

Dopo aver chiuso definitivamente il progetto nei due stati il presentatore torna al menu principale dove può vedere il riepilogo del suo progetto con le **date di chiusura** e la possibilità della stampa definitiva.

L'utente Presentatore – Stampa Progetto

Il presentatore ha la possibilità durante la compilazione della domanda di effettuare una stampa di comodo per uso personale. Una stampa in formato A4 **perfettamente conforme** al modello cartaceo.

Dopo la chiusura del progetto invece il presentatore effettua la stampa **definitiva**.

REGIONE TOSCANA
POR "COMPETITIVITÀ REGIONALE E OCCUPAZIONE FESR 2007 - 2013"
ASSE 5: VALORIZZAZIONE DELLE RISORSE ENDOGENE PER LO SVILUPPO TERRITORIALE
SOSTENIBILE
PIANI INTEGRATI DI SVILUPPO URBANO SOSTENIBILE (PIUSS)

MODULO PER LA PRESENTAZIONE DELLA ISTANZA DI FINANZIAMENTO PER OPERAZIONI INSERITE IN PIANI INTEGRATI DI SVILUPPO URBANO SOSTENIBILE (PIUSS)

LINEA DI INTERVENTO 5.1 A
INFRASTRUTTURE PER LO SVILUPPO ECONOMICO: CENTRI SERVIZI ALLE IMPRESE, CENTRI DI COMPETENZA PMI, INFRASTRUTTURE PER INSEDIAMENTI PRODUTTIVI E PER IL TERZIARIO AVANZATO, INFRASTRUTTURE PER LO SVILUPPO SOCIO-ECONOMICO IN AREE URBANE.

DOMANDA DI FINANZIAMENTO
(Art. 11, comma 4, Disciplinare PIUSS
DGRT n. 205 del 17.03.2008 - BURT n. 13 del 26.03.2008)

Alla Regione Toscana
D.G. Sviluppo Economico
Settore "Gestione Programmi Comunitari"

Via di Novoli, 26
50127 FIRENZE

c.a Responsabile di Linea

Oggetto: - Progetto Test

SEZIONE A) ISTANZA

A.1 - ISTANZA

Il Sottoscritto nato a Provincia il CF Tel fax e-mail in qualità di legale rappresentante / Sindaco pro-tempore / Presidente dell'Ente avente sede legale nel comune di Via e n. CAP Provincia CF/PIVA

Con la presente domanda di finanziamento, ai sensi dell'Awiso approvato con Decreto DGSE 26 Maggio 2008, n 2326 (BURT n. 24 del 11.06.2008) per l'operazione denominata RUP Tel fax email ed inserita nella proposta di Piano Integrato di Sviluppo Urbano Sostenibile (PIUSS) denominato e presentata dal Comune proponente - coordinatore di e localizzata nel comune di via e n. CUP CIPE.

B - UPLOAD PROGETTO

Elaborati costituenti il "progetto DEFINITIVO" approvato, secondo quanto stabilito dall'art. 93 comma 4 del D.Lgs. 163/2006, da fornire sia in formato cartaceo che su supporto digitale;

Delibera di approvazione del progetto definitivo

Consigli per l'inserimento dati

Esistono 2 tipi di dati su cui è importante prestare la massima attenzione onde evitare di inviare al sistema dati ambigui o incoerenti, e sono il tipo **valuta** e il tipo **data**.

Vediamo 2 esempi di inserimento corretto dei dati:

- **Tipo valuta:** per i dati numerici di tipo valuta è importante ricordarsi di NON inserire i separatori delle migliaia e mettere il punto per specificare ev. i decimali (anche se gli importi totali saranno comunque **arrotondati all'euro**) vediamo un es. di compilazione: se si vuole inserire € 80.590,50 si DEVE digitare **80590.50**
- **Tipo data:** le date devono essere inserite o tramite il bottone calendario (consigliato) oppure nel formato standard **gg/mm/aaaa** cioè ad es. 14/12/2009



Grazie per l'attenzione

Riferimenti

Supporto tecnico:

- Email: supportopiuss2@sviluppo.toscana.it

Assistenza sui contenuti:

- Email: assistenzapluss2@sviluppo.toscana.it